

Multiple Store Automation by  
Systems Integration

進化するムサシ!  
MUSASI



# MUSASIお店アプリ (金物ポイント) サービス概要資料



# MUSASIお店アプリ

---

## 機能

金物店の顧客向けアプリ

- ・ 会員証、ポイントの表示
- ・ 会員バーコードの表示 (POSでバーコード読み取り)
- ・ musasi連携による ポイント利用
- ・ 店舗連携情報の表示  
(お知らせ、クーポンなど)

## アプリ導入で見込める効果

- ・ 効率的に再来店を促進
- ・ メンバーカードの発行コスト削減
- ・ 広告コストを削減
- ・ 顧客との繋がりを維持強化

## 対応スマートフォン

- ・ iphone アプリケーション
- ・ android アプリケーション



役割	利用方法	内容
管理者	PC (web)	システム全体の管理 主に店舗の追加、担当者の登録編集を行います また全ての機能にアクセスできるので店舗に変わってコンテンツの登録、更新を行うこともできます
店舗	PC (web)	店舗の管理者 店舗情報の更新やお知らせ機能の登録、更新、店舗を選択しているユーザーの閲覧ができます
消費者	スマホアプリ	店舗の情報を表示したり、会員証、ポイントを表示します。



## アプリの機能（一般ユーザー）

### ユーザー登録

メールアドレス、パスワードの登録

### トップ画面

会員証表示 ポイントの表示

各種店舗コンテンツを表示（特売情報・新製品情報などの店舗ピックアップ、情報）

### 購入履歴表示

過去の購入履歴を表示する。（購入時期、現場先で検索可能）

### お知らせ表示

店舗からのお知らせやクーポン情報などの表示

### プッシュ通信

お知らせの検索プッシュ通信を受けてバッジやポップアップメッセージなどを表示



### ユーザー管理

- アプリユーザーの登録編集
- アプリユーザーの検索  
(メールアドレス、会員番号など)

### 店舗情報管理

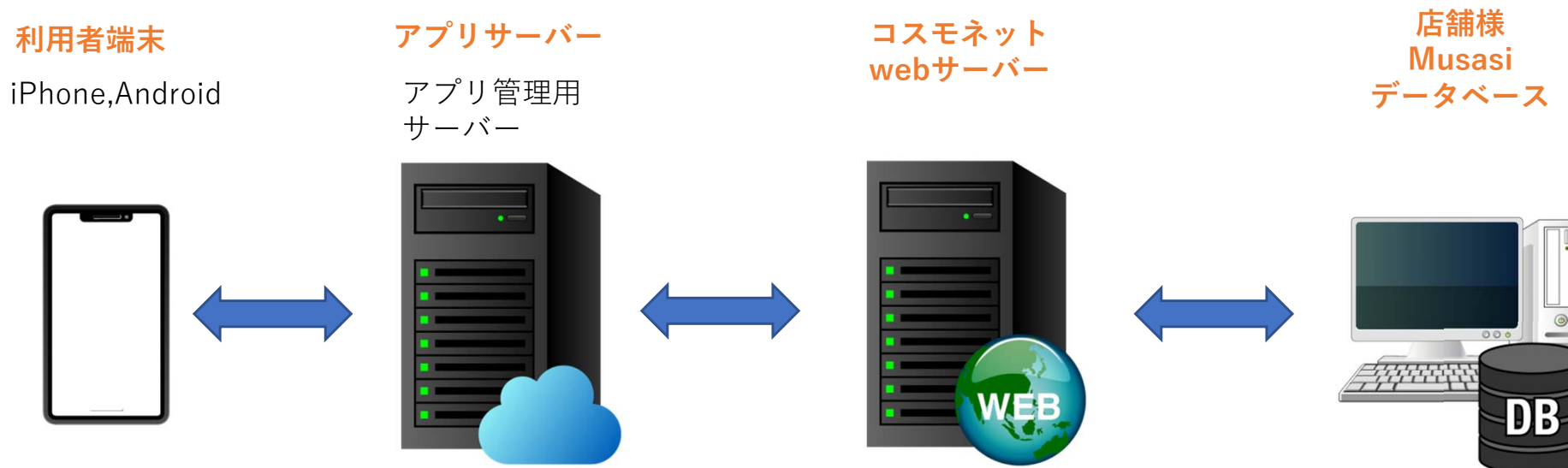
- 店舗基本情報の登録
- 店舗情報やロゴ、写真の登録、編集

### お知らせ管理

- ユーザーに向けたお知らせを管理  
(おすすめ商品やクーポンなど)



## 全体のシステム構成



### アプリサーバーの役割

- システムの管理設定を行います。そのためのweb画面を提供します。
- 利用者の認証、お知らせなどの通知などを管理します。
- webサーバーへの購入履歴、ポイント等の問合せの制御を行います。

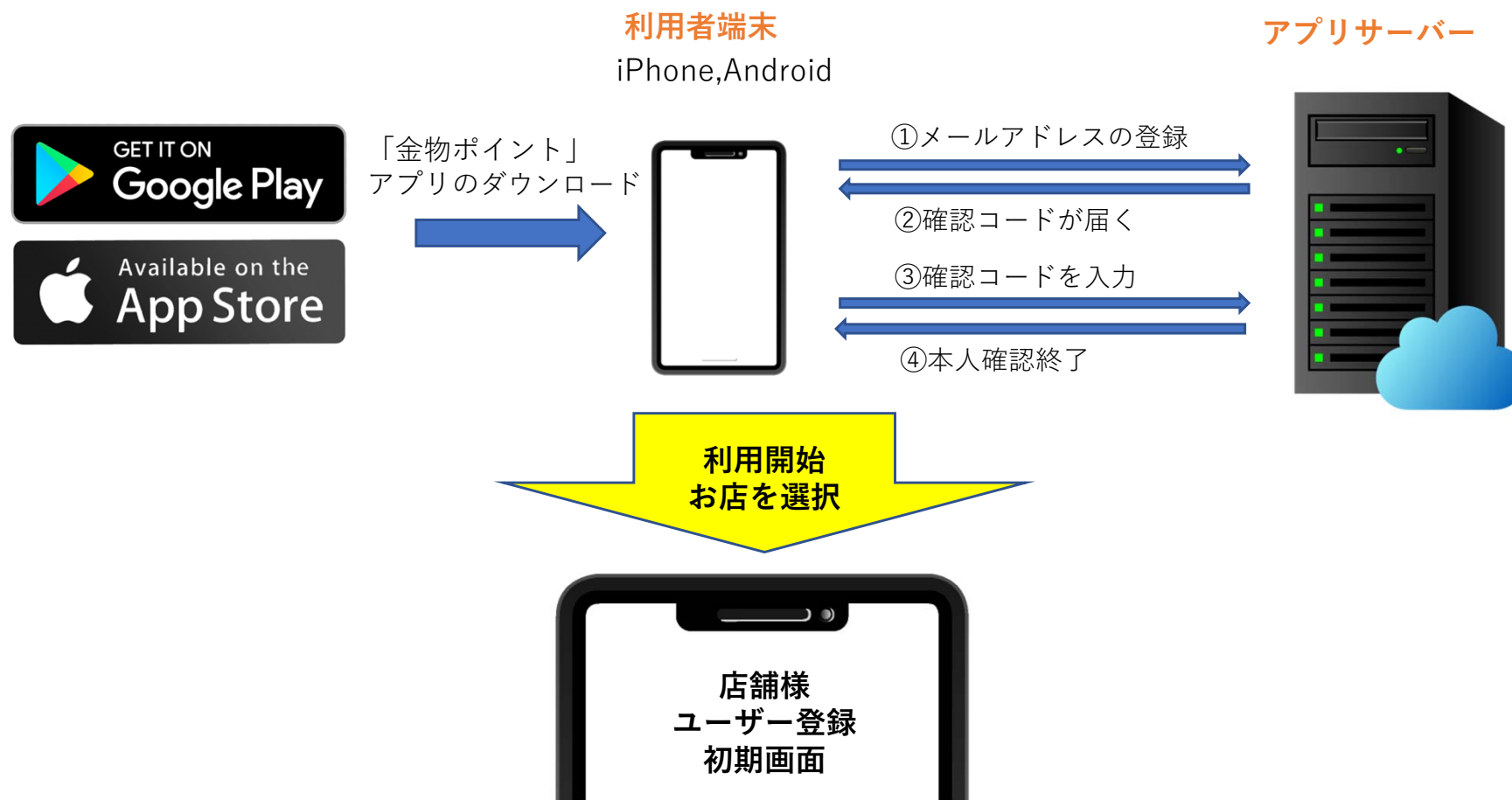
### コスモネット webサーバーの役割

- アプリサーバーからの問合せに店舗コードで判断して店舗ごとのデータベースへアクセスします。
- 購入履歴、ポイントなどの情報を各店舗様のデータベースから取得してアプリサーバーへ返します。
- 利用者個人の情報を管理します。(独自のユーザーIDを付与します)

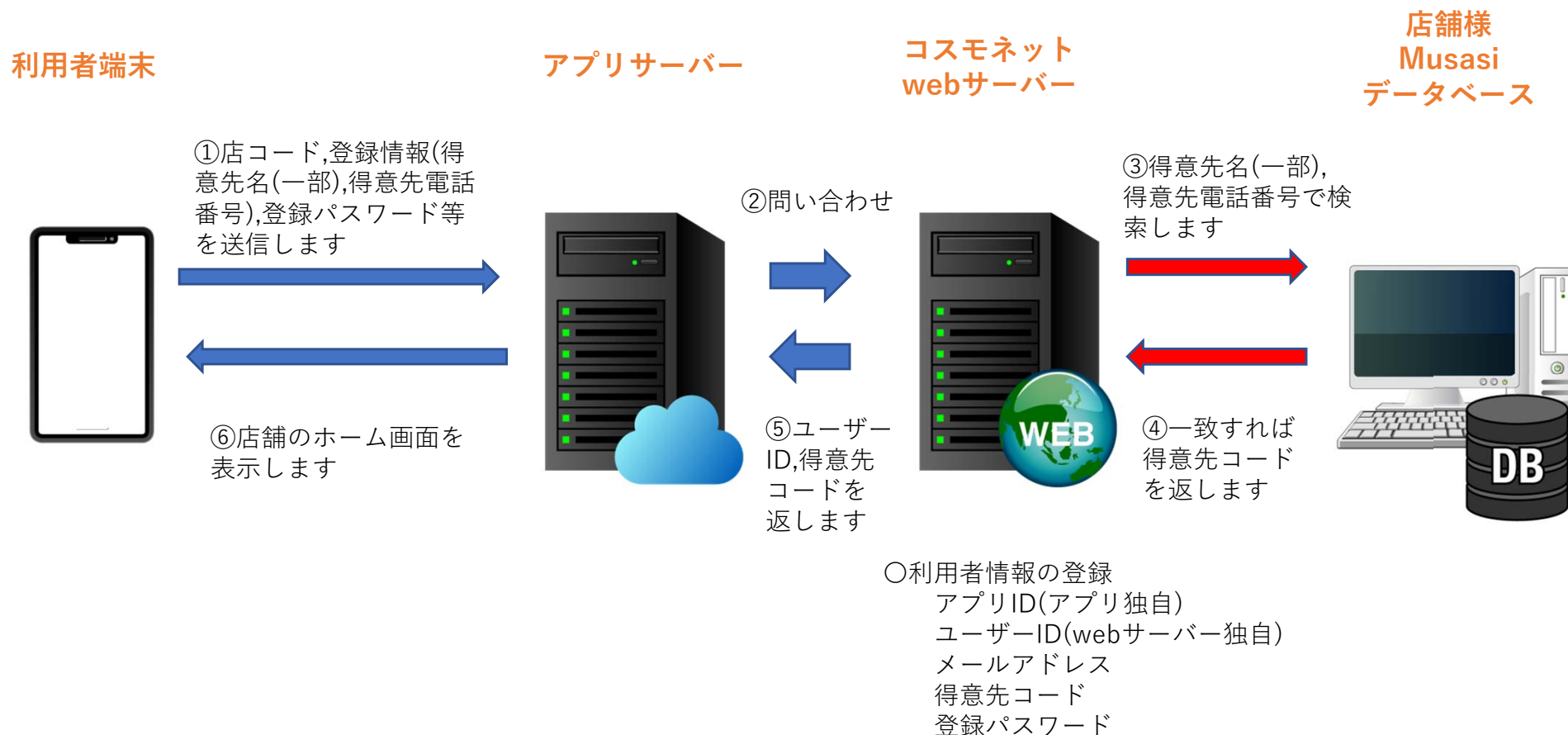
### 店舗様のmusasiデータベース

- 各店舗のmusasiデータベースには利用者情報は持ちません。
- webサーバーからのデータ操作はありません(問合せのみ)

# 初期登録(本人認証)について

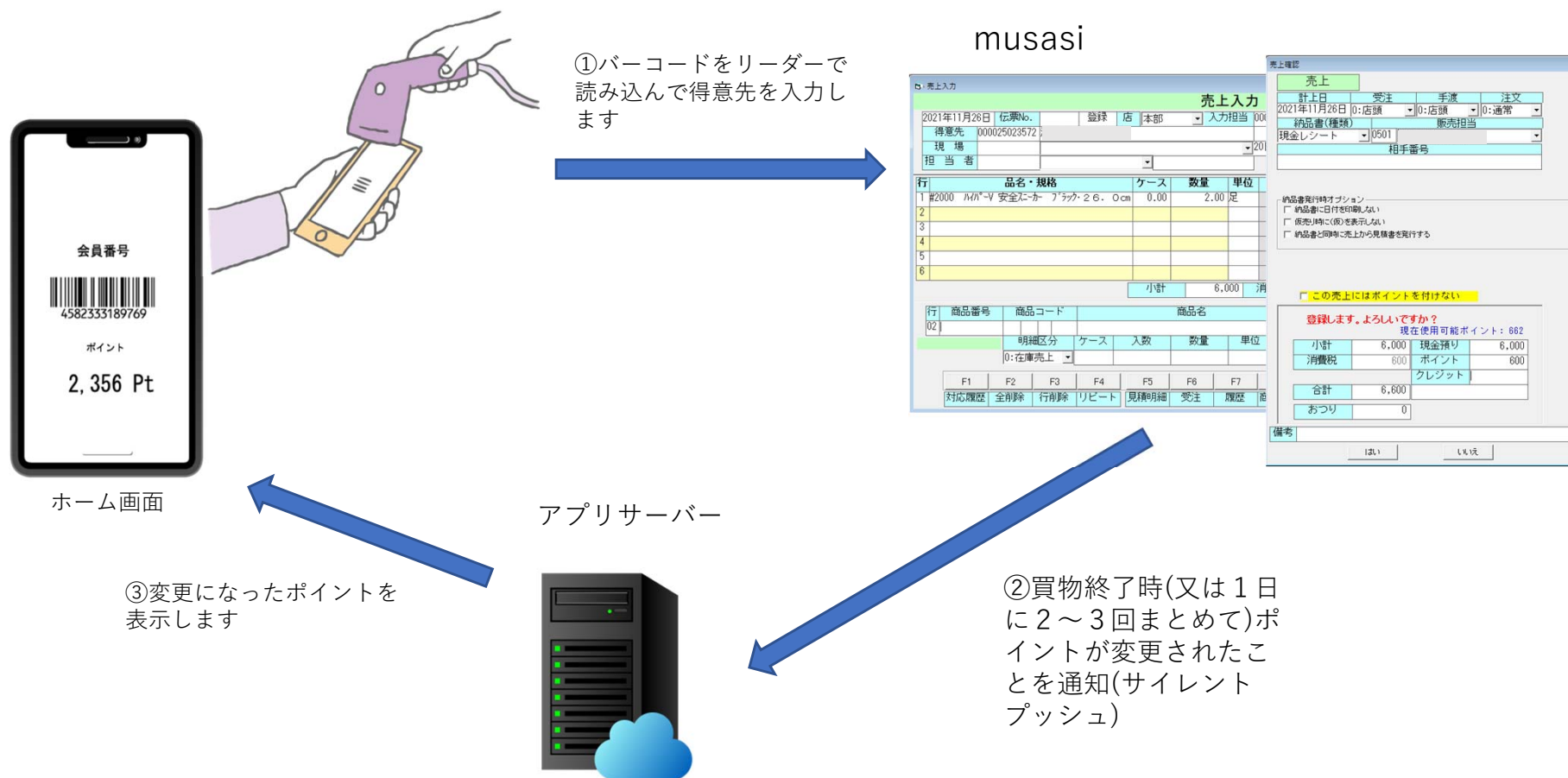


# ユーザー登録の流れ





# バーコード利用、ポイント表示の流れ

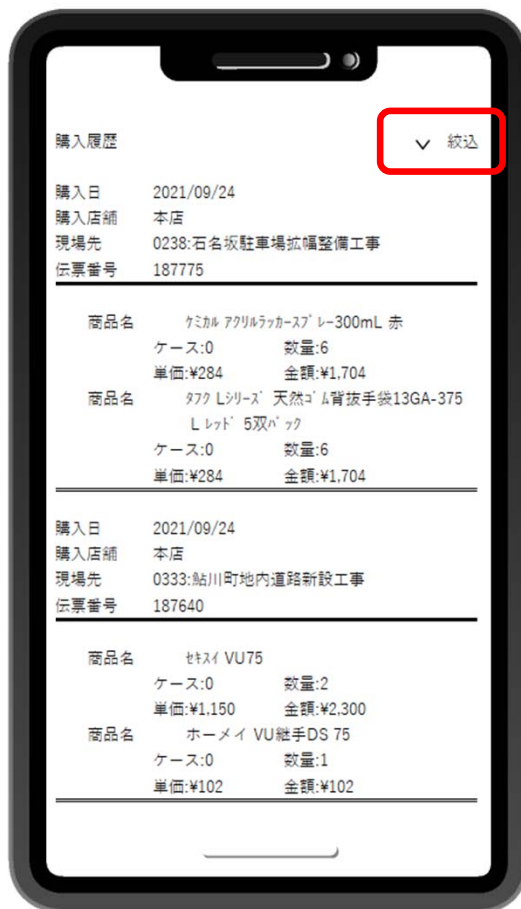


## 【ポイントの利用について】

バーコード(得意先コード)、ポイント表示については複数の利用者で共通で利用となるため、ポイントの店頭での即時使用は注意が必要です。ポイント運用方法については店舗様とご相談の上、決定することとします。

(例えば 商品券の発行、請求書での減算など)

# 購入履歴表示



○直近の購入履歴から表示します(表示件数を指定します)  
○絞り込みボタンをクリックすることで、購入時期、現場先(あいまい検索)を指定して検索できます。

検索

購入時期  
年 ▼ 月 ▼ 日 ▼

現場先名

検索

画面はイメージです

## その他の機能(お知らせ表示)



- 管理画面で設定したお知らせを表示します。  
店舗情報やクーポンを表示にも利用できます。

画面はイメージです

## 動作環境

---

### アプリ

iPhone : 直近のOS2バージョン iOS 15 iOS14

Android : OS 7 以降

### Webサイト

windowsPC OS : Windows10, Windows11

対応ブラウザ : Edge, Chrome



# 画面サンプル1

新規会員登録  
/ログイン

9:30



はじめての方

ログイン(登録済みの方)

初回起動画面①  
(店舗情報入力)

9:30



店舗情報入力

ご契約社名 **必須**

ご契約社名

ご契約電話番号

0000000000

ご利用店舗コード **必須**

ご利用店舗コード

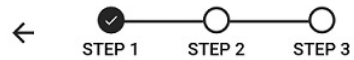
QRコードで入力

次へ

すでにアカウントをお持ちですか？

[ログイン](#)

## 初回起動画面② (会員登録)



### 会員登録

メールアドレス **必須**

example@example.com

もしくはメールアドレスをお持ちでない場合

電話番号 (ハイフンなし) **必須**

090

パスワード \* 半角英数字・記号のみ、8文字以上

パスワード



利用規約をご確認のうえ、  
同意する場合はチェックしてください

利用規約に同意する

電話番号認証

ログイン

← ログイン

メールアドレス

example@example.com

もしくは

電話番号

0612345678

パスワード

パスワード



[パスワードをお忘れの方はこちら](#)

ログイン

まだアカウントをお持ちではありませんか？

[新規会員登録](#)

# 画面サンプル3

ホーム画面



お知らせ一覧

